

# Newsletter nr Z/29/2020

## Wdrożenie systemu INF

Szanowni Państwo,

Departament Ceł Ministerstwa Finansów uprzejmie informuje o wdrożeniu systemu INF.

### 1) Informacje ogólne

W dniu **1 czerwca 2020 r.** zostanie wdrożony unijny centralny system UCC INF SP, zwany dalej systemem INF, przeznaczony do obsługi elektronicznych Arkuszy Informacyjnych (INF) dla Procedur Specjalnych.

Do tej pory arkusze INF wydawane były w formie papierowej jako druk ścisłego zarachowania, a ich obsługa przez organ celny odbywała się manualnie. Wraz z wdrożeniem systemu, informacje zawarte w dotychczasowych arkuszach INF będą wprowadzane i przetwarzane elektronicznie.

W systemie INF będzie można obsługiwać wymianę informacji będącą odpowiednikiem dawnych INF1, INF2, INF5, INF9.

**Uwaga:** usługa INF nie dotyczy arkusza informacyjnego INF3.

### 2) Kiedy będzie stosowany system INF

System będzie wykorzystywany dla następujących przypadków:

- procedury uszlachetniania czynnego **IP EX/IM** lub procedury uszlachetniania biernego **OP EX/IM**, jeżeli w procedurę zaangażowane jest jedno lub więcej niż jedno państwo członkowskie,
- procedury uszlachetniania czynnego **IP IM/EX** lub procedury uszlachetniania biernego **OP IM/EX**, jeżeli w procedurę zaangażowane jest więcej niż jedno państwo członkowskie,
- procedury uszlachetniania czynnego **IP IM/EX**, jeżeli w procedurę zaangażowane jest jedno państwo członkowskie, a właściwy organ celny, o którym mowa w art.101 ust. 1 UKC, zażądał INF, od kontrolnego urzędu celnego, w odniesieniu do towarów objętych procedurą uszlachetniania czynnego **IP IM/EX**.

Zakres danych, które wpisywane są do systemu INF nie ulegnie znaczącej zmianie, w stosunku do tych danych, które podawane były w arkuszach papierowych. Są to dane z załącznika 71-05 UKC-RD. Zmianie natomiast ulega sposób uzyskania INF.

Aby utworzyć INF trzeba w systemie złożyć elektroniczny wniosek kierowany do kontrolnego urzędu celnego wskazanego w pozwoleniu na stosowanie procedury uszlachetniania czynnego lub uszlachetniania biernego.

### **3) Jak złożyć wniosek – Portal dla Przedsiębiorców**


Złożenie wniosku o utworzenie INF następować będzie poprzez unijny portal centralny **EUCTP**

- **(EU Central Trader Portal).** W EUCTP wbudowane są moduły (portale) dedykowane dla kilku domen celnych, czyli STP (Specific Trader Portal). Do złożenia INF służy **INF STP** (INF Specific Trader Portal).

Dostęp do INF-STP wymaga uwierzytelnienia, czyli potwierdzenia, że żądanie o wystawienie INF składa w systemie uprawniona do tej czynności osoba. Pierwszym krokiem do uzyskania dostępu do INF STP jest zarejestrowanie się w usłudze e-Klient i uzyskanie numeru EORI. Procedura uzyskania numeru EORI opisana została na [www.puesc.gov.pl](http://www.puesc.gov.pl) w zakładce EORI. Szczegóły rejestracji w usłudze e-Klient na potrzeby dostępu do systemu INF znajdują się poniżej, w punkcie 4.

Po zarejestrowaniu uprawnień w usłudze e-Klient możliwe jest korzystanie z [INF STP](#).

Link ten przekierowuje na stronę WAYF (Skąd jesteś?), gdzie należy wybrać kontekst reprezentacyjny i wskazać kraj, w którym chce się uwierzytelnić i potwierdzić uprawnienia.



PORTAL UWIERZYTELNIAJĄCY TAXUD  
UUM&DS

Informacje prawne | Pliki cookie | Kontakt Polish (pl)

Komisja Europejska > Portal uwierzytelniający TAXUD

## Skąd jesteś? (Where Are You From? - WAYF)

Wybierz domenę aplikacji, do której chcesz uzyskać dostęp

Customs

Wybierz kraj, w którym chcesz być uwierzytelniony

Wybierz...


Wybierz rodzaj użytkownika

Wybierz rodzaj użytkownika- osoba fizyczna lub p



☐ Udzielam zgody na przetwarzanie wniosków o informacje dotyczące mojego profilu tożsamości oraz udostępnianie tych informacji UUM&DS i Europejskiemu Systemowi Informacji Celnej (Customs EIS)

Wyślij




Po zakończeniu powyższego logowania użytkownik zostaje przekierowany na platformę PUESC, gdzie dokonuje dalszego etapu uwierzytelniania na stronie krajowej.

 Wersja kontrastowa

Zaloguj się • Utwórz konto



PLATFORMA USŁUG  
ELEKTRONICZNYCH  
SKARBOWO-CELNYCH



Katalog e-Usług | Formularze | SISC | Taryfa Celna | EORI | Newsletter | Pomoc

Logowanie



Logowanie

Adres email

Hasło

Zapamiętaj mnie ☐

Zaloguj

 Utwórz konto  Zapomniałem hasła

Po prawidłowym uwierzytelnieniu na platformie, następuje przekierowanie do systemu INF (INF STP).

Poniżej widok ekranu systemu INF (INF STP) „Wniosek o utworzenie INF”.

The screenshot displays the 'Wniosek o utworzenie INF' (Request for creation of INF) form within the 'Unijny portal celny dla przedsiębiorców' (EU Customs Portal for Businesses). The interface includes a top navigation bar with the European Commission logo and 'PODATKI I UNIA CELNA'. A left sidebar lists navigation options like 'Pulpit', 'Wyszukaj zgłoszenie', 'Wersja robocza', 'Załącznik', and 'INF'. The main form area contains fields for 'Język formularza' (set to 'Not Available'), 'Numer pozwolenia / zgłoszenia' (with an example: 'ex. GRIPO00000000000000000000000000000000'), 'Rodzaj pozwolenia' (set to 'Select an option'), 'Kontrolny urząd celny', and 'Data złożenia' (set to '07/05/2020'). Action buttons at the top right include 'Prześlij', 'Pobierz jako szablon', 'Zapisz jako wersję roboczą', and 'Zaladuj szablon pliku'.

Poprzez INF STP będzie można:

- wypełnić i złożyć wniosek o utworzenie INF,
- dodać załączniki,
- odpowiadać na wezwania organu celno-skarbowego (np. o uzupełnienie informacji potrzebnych do utworzenia INF),
- prezentować oraz drukować wniosek o utworzenie INF oraz INF,
- uzyskać informację na temat INF.

#### 4) Rejestracja w usłudze e-Klient

Dostęp do modułu INF STP jest możliwy po wcześniejszym zarejestrowaniu się w usłudze e-Klient i uzyskaniu numeru EORI przez podmiot oraz rejestracji uprawnienia do dostępu do INF STP na podstawie upoważnienia szczególnego udzielonego osobie fizycznej.

Osoba fizyczna, aby uzyskać dostęp do modułu INF STP musi reprezentować podmiot, w imieniu którego występuje na zasadzie bezpośredniego powiązania. Innymi słowy musi być właścicielem, pracownikiem bądź pełnomocnikiem podmiotu (reprezentacja jednostopniowa). Nie uzyskają dostępu do systemu INF STP osoby fizyczne będące pracownikami agencji posiadającej uprawnienia do reprezentacji podmiotu jako osoba prawna (reprezentacja dwustopniowa). Uprawnienie będzie dostępne tylko dla reprezentanta podmiotu – osoby fizycznej i możliwe do nadania w przypadku, kiedy podmiot jest zarejestrowany w obszarze cła i posiada numer EORI.

Uprawnienie nadawane osobom fizycznym – pracownikom lub pełnomocnikom podmiotu, będzie się odbywało na podstawie przesłanego **wniosku o dodanie nowego reprezentanta, czy aktualizację istniejącej reprezentacji**.

W tym celu należy:

- wejść na stronę [dotychczasowy PUESC](#) i zalogować się na swoje konto
- wyświetlić wniosek rejestracja\_aktualizacja\_dezaktywacja\_reprezentacji, który znajduje się w menu Formularze>eFormularze>eKlient>więcej

- wypełnić wniosek podając dane osoby reprezentowanej (podmiotu) oraz dane reprezentanta (osoba fizyczna) i wybierając operację:
  - \* Dodaj – jeżeli reprezentacja jest dopiero ustanawiana
  - \* Aktualizuj – jeżeli reprezentacja już istnieje i osoba fizyczna ma mieć dodany „dostęp do systemu INF” jako kolejne uprawnienie
- wskazać we wniosku wszystkie uprawnienia jakie osoba powinna posiadać (dotychczasowe i nowe), w tym dodawane uprawnienie „dostęp do systemu INF”, które znajduje się w sekcji „Zakres pełnomocnictwa” i wybranie przycisku „wstaw poniżej”:

- wygenerować, podpisać i wysłać wniosek
- dostarczyć oryginał upoważnienia.

Z upoważnienia udzielonego pełnomocnikowi lub z oświadczenia złożonego przez pracodawcę dla pracownika musi jednoznacznie wynikać, że pełnomocnik/pracownik posiada uprawnienie szczególne polegające na „Dostępie do systemu INF”.

**Reprezentanci, którzy są już zarejestrowani w SZPROT z formą reprezentacji „właściciel” i podmiot działa w obszarze cła, otrzymają uprawnienie „Dostęp do systemu INF” automatycznie.** Uprawnienie to zostanie im nadane „z urzędu” bez konieczności złożenia wniosku aktualizującego posiadane uprawnienia w SISC.

**Pozostałe osoby fizyczne (pracownicy, pełnomocnicy, właściciele), aby uzyskać dostęp do systemu INF STP zobowiązani są do złożenia wniosku:**

- rejestracji reprezentacji, jeżeli jeszcze nie są zarejestrowanymi przedstawicielami podmiotu w SISC
- aktualizacji reprezentacji (tylko pracownicy i pełnomocnicy), jeżeli posiadają już zarejestrowane uprawnienia w SISC,

wybierając we wniosku w sekcji uprawnienia rozszerzone zapis: „Dostęp do systemu INF”.

Do wniosku należy złożyć oryginał oświadczenia dla pracownika lub upoważnienia dla pełnomocnika wraz z opłatą skarbową (17,00 zł płatną na konto Urzędu Miasta Poznania):

- w urzędzie celno-skarbowym, delegaturze lub oddziale celnym lub
- **przesłać na adres:** Izba Administracji Skarbowej w Poznaniu, Wydział Centralna Rejestracja, ul. Krańcowa 28, 61-037 Poznań lub
- **przesłać upoważnienie elektroniczne w formacie pdf.pades** na adres: [pełnomocnictwo@mf.gov.pl](mailto:pełnomocnictwo@mf.gov.pl). Pełnomocnictwo elektroniczne musi zostać podpisane przez mocodawcę lub uwierzytelnione, zgodnie z zapisami art. 10a ustawy Prawo celne z 19 marca 2004 r.

W związku z **krótkim terminem na zarejestrowanie reprezentacji**, osoby rejestrujące lub aktualizujące swoje uprawnienia względem podmiotu, związane z możliwością korzystania z systemu INF SP, **po wysłaniu wniosku proszone są o przesłanie informacji na adres:** [centralna.rejestracja@mf.gov.pl](mailto:centralna.rejestracja@mf.gov.pl) o treści:

„**Temat: PILNE-INF**

**Treść wiadomości: Proszę o pilne nadanie reprezentacji dla osoby fizycznej dot. dostępu do systemu INF. Numer wniosku: 390000.ICRW.4004.....2020.S (numer podany jest w UPO – urzędowe poświadczenie odbioru) lub numer WPL: 2020.....”**

Wnioski te zostaną obsłużone przez Wydział Centralna Rejestracja **w pierwszej kolejności.**

## **5) Numer INF**

Każdy INF utworzony w systemie otrzymuje numer, którym należy się posługiwać w zgłoszeniach celnych przywozowych i wywozowych.

## **6) Możliwe jest zapoznanie się z systemem INF przed jego wdrożeniem**

Istnieje możliwość zapoznania się z funkcjonalnościami systemu jeszcze przed jego wdrożeniem, na środowisku testowym. W celu skorzystania z takiej możliwości należy skontaktować się z urzędem celno-skarbowym i zapytać o możliwość **przetestowania systemu.**

## **Informacje o publikacji**

Data wysyłki: **13.05.2020**

Komórka odpowiedzialna: **Departament Cel MF**